

HENKOVAC TRAY SEALERS:

ŁATWA I SZYBKA WYMIANA FORM, ŁATWY DOSTĘP,
ŁATWE CZYSZCZENIE

“Pakowanie mięsa, warzyw, owoców, gotowych
poiszków w praktyczne i nowoczesne tacki”

Modele TPS 1000 i TPS 2000 zostały zaprojektowane z myślą o szybkiej i prostej zmianie form, efekt ten uzyskany został dzięki m.in. zastosowaniu lekkich komponentów, które zostały użyte w procesie produkcyjnym. Przezroczysta pokrywa ułatwiająca nadzorowanie produkcji, umożliwiająca szybko i sprawnie wymienić lub wypełnić formę jak również ułatwiająca kontrolę folii i czyszczenie urządzenia.

Model TPS 2000 wyposażony jest w dwa moduły zgrzewające co umożliwia podwoić wydajność produkcyjną w porównaniu do modelu TPS 1000, daje również możliwość jednoczesnego zastosowania form o dwóch różnych wymiarach. Wystarczy tylko zmienić ustawienia parametrów/wymiarów form w panelu sterowania urządzenia. Modele TPS mogą zostać wyposażone w specjalną pompę firmy Bush dedykowaną do dozowania gazu > 21% i fotokomórkę do centrowania folii. Strefa załadunku maszyn serii TPS może zostać wydłużona, dopasowana do potrzeb Klienta. Strefa odbioru może być wyposażona zarówno w ruchomy pas transmisyjny jak i system sterowania współpracujący z dodatkowymi elementami linii.

TRAY SEALER TPS 2000











SPECYFIKACJE TRAY SEALER

	WYMIARY MASZYN	WYSOKOŚĆ PRACY	POMPA	CZAS CYKLI	NAPIĘCIE	POBÓR ENERGII	WYMAGANE CIŚNIENIE POWIETRZA	WAGA
TPS 1000	4350 x 1180 x 1550	850	100 m ³	10-15 sec	400V-3-50Hz	6 kW	6 bar max. 400ltr/min.	950 kg
TPS 2000	4750 x 1180 x 1550	850	160 m ³	10-15 sec	400V-3-50 Hz	10 kW	6 bar max. 400ltr/min.	1100 kg
	MAKSYMALNE WYMIAR TACEK	MAKSYMALNA WYSOKOŚĆ TACEK PRACY	MAKSYMALNA SZEROKOŚĆ FOLI	MAKSYMALNA ŚREDNICA FOLIOWEJ ROLKI	Średnica rolki folii			
TPS 1000	350 x 260	25 - 120	450	440	76			
TPS 2000	2X 350 x 260	25 - 120	450	440	76			

Wymiary w mm

MAKSYMALNE WYMIARY TACKI

TPS 1000 & TPS 2000 (LxDxH)		
1:1	350 x 260 x 120	
1:2	150 x 260 x 120	
1:3	120 x 260 x 120	
1:4	90 x 260 x 120	
1 x gniazdo	Ø 260 x 120	
2 x gniazda	Ø 150 x 120	
3 x gniazda	Ø 120 x 120	
4 x gniazda	Ø 90 x 120	

DODATKOWE OPCJE

- > Napędzany pas transmisyjny
- > Dodatkowa strefa załadunkowa, jednostka 1 m